



CH O Ň K A M CH C E Š

Alexander a Katarína Balogovci

**Rady pre všetkých, ktorí sa boja
cestovať sami po svete.**



Úvodom tohto e-booku sa vám, všetkým ktorí ste si tento e-book stiahli alebo prečítali, chceme poďakovať. Veľa ľudí z nášho okolia nám úprimne závidí koľko sme toho s manželkou precestovali. My ich všetkých povzbudzujeme, že cestovať sa dá aj bez cestovnej kancelárie. Stačí nabrať trocha odvahy. Cestovať s batohom na chrbte je sloboda. Ak sa bojíte zahraničia najprv skúste Slovensko, Česko, Poľsko, tam sa dohovoríte aj bez znalosti cudzieho jazyka. Určite vám cestovanie zachutí. Prinúťte sa a naučte sa niektorý svetový jazyk. Mnoho ľudí sa vyhovára, že nemajú zbytočné peniaze na cestovanie. Ani my. Naše cesty stoja 1/3 z ceny v porovnaní s cenou zájazdov v cestovných kanceláriách, ale nie je to zadarmo. Ak chcete ísť v zime do tepla, niečo to stojí. Začnite šetriť, prestaňte fajčiť, zmeňte si trocha spôsob života. Na Bali kúpite letenky aj za 400€, ubytovanie nájdete za 10€ na noc. V Ázii sa stravujete lacnejšie ako doma. Na koľko dní chcete ísť, na 15? Budete potrebovať do 750€. Dá sa to? Určite áno.

Plánovanie dovolenky

Ako začiatočníci si dovolenku začnite plánovať niekoľko mesiacov dopredu. Ak nie ste zdatní v cudzom jazyku, začnite plánovať dovolenku na miesta, kde sa dohovoríte slovenským jazykom.

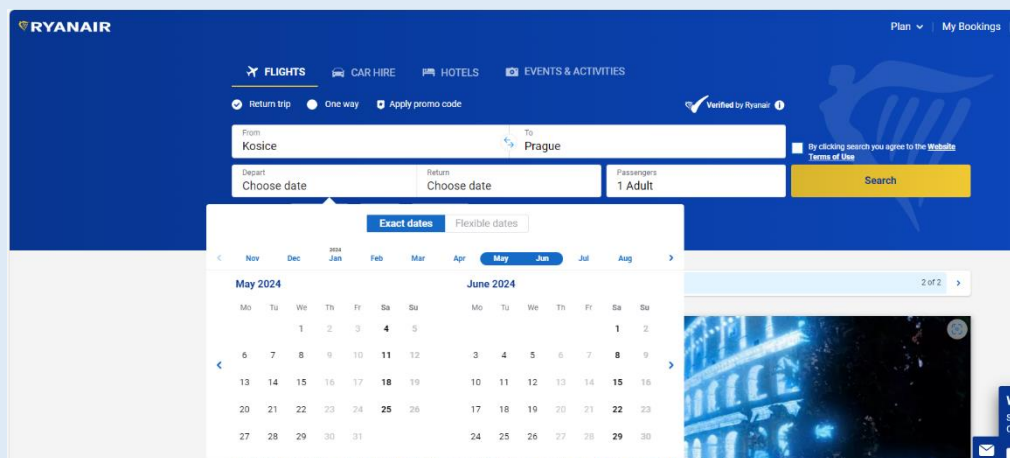
príklad :

Viem že v Česku sa dohovorím a rád by som videl Prahu. Ako prvé si stále pozriem počasie na obdobie kedy tam chcem ísť (celoročné počasie na celom svete nájdete na <https://www.usualweather.com/index>), aby sme na dovolenke zbytočne nemokli. Počasie je v Čechách podobné ako u nás na Slovensku, dovolenku si plánujem na termín jar až jeseň už začiatkom roka.

Kúpa leteniek

Na webových prehliadačoch si nájdem cestovný prostriedok (cp.sk), áno najjednoduchšie je asi vlakové spojenie. Nastúpim napr. na večerný rýchlík v Trebišove a ráno som v Prahe. Ale to nie je náš cieľ, my sa chceme naučiť plánovať dovolenku tak, aby sme sa do destinácie dopravili rýchlo, lačno a do celého sveta.

Plán našej nadehádzajúcej dovolenky je Praha. Letenky začnem vyhľadávať minimálne 6 mesiacov pred termínom našej dovolenky. Keďže ja som z Trebišova, najbližšie letiská pre mňa sú Košice a Poprad. Nájdeme si letové poriadky na letiskách a dozvieme sa z nich aké pravidelné linky majú odlet a prílet. Alebo jednoduchá rada, z Košíc do Prahy lieta RyanAir. Prihlás sa na ich webovú stránku, alebo stiahni app do mobilu a zaregistruj sa. Prináša to aj výhody (napr. zasielajú Ti akcie a výhodné letenky).





Na webovej stránke RyanAir si navolíte „From“ Košice to „Prague“ vyberiete dátum „choose date“, zadáte počet ľudí (passangers), kliknete na „search“ (hľadať) a je to.

Ak si vyberáte letenky na letových trasách, ktoré sú viac frekventovane je možnosť, že počas dňa je viac letov, preto si všimnite v akú hodinu je odlet. Spravidla bývajú skoré ranné lety a neskoré večerné lety lacnejšie ako lety cez deň.

Date	Day	Price
20 Dec	Wednesday	
21 Dec	Thursday	€28.44
22 Dec	Friday	€14.99
23 Dec	Saturday	€23.79
24 Dec	Sunday	€14.99

Date	Day	Price
29 Dec	Friday	€25.11
30 Dec	Saturday	€28.44
31 Dec	Sunday	€14.99
01 Jan	Monday	€96.72
02 Jan	Tuesday	

Ja som si zadal dátum na december. Letenku si môžete kúpiť aj na leto budúceho roka. Vtip je v tom že termíny odletov a príletov si vyberáme podľa toho, ktorý deň je letenka najlacnejšia.

Letenky Košice – Praha a späť za 29,98€. Môže byť? Jednoduché?

Po zakliknutí dátumov, vám naskočí kúpa batožiny.

Feature	BASIC	REGULAR	PLUS	FLEXI PLUS
1 small bag	✓	✓	✓	✓
Reserved seat	✗	✓	✓	✗
Priority boarding	✗	✓	✓	✓
10kg overhead locker bag	✗	✓	✓	✓
20kg check-in bag	✗	✗	✓	✓
Free check-in at the airport	✗	✗	✓	✓
Change flights with no fees	✗	✗	✓	✓
Move to an earlier flight	✗	✗	✓	✓

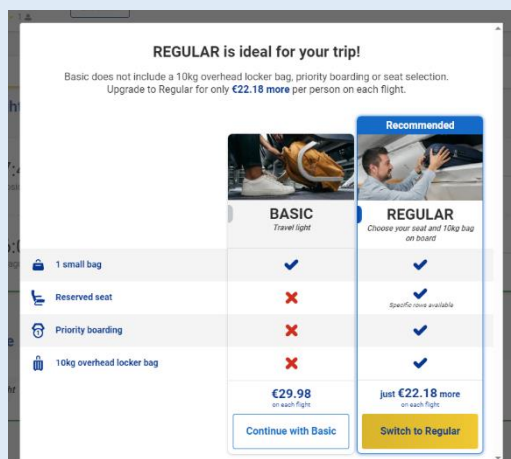
A tu sa Vám cena leteniek poriadne navýši ak nie ste skromnejší a necestujete len s batohom na chrbte, ktorý je v cene letenky. To ako si pobaliť veci na 7 dňovú dovolenku len do batoha na chrbte poradíme v nasledujúcich príspevkoch.

Ešte jedna poznámka, pri kúpe letenky a zvolení batožiny „BASIC“, vám spoločnosť sama určí sedadlo v lietadle, check-in (zadanie mena, priezviska a dátumu narodenia, cestovných dokladov) si musíte urobiť sami v aplikácii a nemáte „priority boarding“ teda do lietadla nenastupujete ako prví.

Nebojte sa v app RyanAir sa dá nastaviť slovenčina a urobiť „check-in“ je jednoduché. Check-in sa robí 24 hodín pred odletom.



Samozrejme, že všetky spomínané veci sa dajú stále dokúpiť no ale tu sa cena navýši o 22,18€ na jednu cestu.



Ďalej, zadáme Meno a Priezvisko, bez vybratia sedadla (karta-Option 2: Select seats later) – (Continue without a seat) , na stránke vám ponúknu poistenia (insurance), nadrozmernú batožinu, prednostný vchod (fast track), požičajú vám auto za výbornú cenu, zabezpečia lacnú dopravu z letiska do mesta, preto si žiadnu z možností nevyberieme.

MY CHCEME CESTOVAŤ LACNO.

Keď sa odklikáme po všetkých ponukách odrazu máme letenku Košice-Praha a späť za batohom za neuveriteľných 29,98€. Zaplatíme a je to. Letenky Vám prídu ma e-mail, do app RyanAir a môžete si ich dať aj do app Peňaženka, ktorú určite máte vo svojom mobile.

Ako sa dostanem na letisko v Košiciach, z letiska v Prahe do mesta

V Košiciach sa z vlakovkej stanice na letisko dopravíme autobusovou linkou č. 23. Odporúčam sa na letisko dostaviť minimálne 2 hodiny pred odletom, check-in máte urobený takže môžete ísť hneď na prehliadku batožiny a kontroly leteniek a čakať na odlet.

V Prahe s z letiska na Hlavnú železničnú stanicu dostanete autobusom „Airport Express“ z terminálu 1 priamo pred príletovou halou, lístok sa dá kúpiť aj u vodiča. Druhá možnosť je stiahnuť si app PID lítačka, kde si kúpite lístky na dopravu po celej Prahe. Na termináli 1 nastúpte na autobus č.119, smer Nádraží Veveřslavín, kde vystúpte a prestúpte na metro trasa A /zelená/. Metro v Prahe je prehľadné a dostanete sa ním skoro všade.

Záverečné slovo k letenkám

Takže teraz ste si prečítali podrobný opis ako si my kupujeme lacné letenky na naše dovolenky. Toto pravidlo platí do celého sveta. Prvá je destinácia, nasleduje počasie, potom letenka za super cenu do destinácie ktorú chceme navštíviť. Niekedy sa nám stane, že náhodou natrafíme na super lacnú letenku tak poradie sa zmení. Začínáme plánovať - najprv letenka, zároveň pozrieme obdobie-počasie, ubytovanie a potom sa rozhodneme či tam chceme ísť alebo nie. Je jasné že letenky do sveta pozeráme na všetkých dostupných portáloch ktoré poznáme. Môžeme odporučiť <https://www.skyscanner.com/>, <https://www.fly4free.com/>, <https://kadetade.com/>, <https://www.letenkyzababku.sk/> alebo kupujeme letenky priamo od leteckých spoločností napr.: Wizz Air, Turkish airlines, Air China, Ryanair, niekedy je to ešte lacnejšie ako na portáli na ktorých letenky hľadáme. Treba si len nájsť čas a hľadať. Po kúpe leteniek prichádza plánovanie. Čo chceme vidieť a zažiť, ako sa presúvať medzi miestami na destinácii našej dovolenky, kde chceme bývať, prenájom auta či skútra.



Ako sa orientovať na letisku

Ako sa orientovať na letisku? Nebudem popisovať letisko v Košiciach ani v Prahe, tam nemáte kde zablúdiť. Tak poďme aspoň na letisko všeobecne. Skôr ako vstúpite na letisko uistite sa, že máte poruke letenky a cestovné doklady. Pri vstupe do terminálu si nájdite navigačnú info tabuľu kde si nájdete váš let, skontrolujte si z akého terminálu odlieta vaše lietadlo, čas odletu, „GATE“ brána z ktorej sa odlieta a kedy sa brána zatvára (tieto informácie máte aj na letenke ak ste si urobili check-in v app). Okrem odletu na tabuli sú informácie či váš let mešká, odletí na čas alebo je zrušený. Ak nemáte urobený check-in alebo potrebujete odovzdať na let veľkú batožinu, na tabuli pri čísle letu nájdete číslo kiosku (check-in), kde si vybavíte palubný lístok a odovzdáva sa batožina do podpalubia pre váš let. Stačí predložiť váš cestovný doklad.

Pri batožinách nezabudnite, že musíte presne spĺňať rozmer batožiny, ktorý máte kúpený. V dnešnej dobe palubnú batožinu merajú pred vstupom do lietadla. Ak sa nevmestíte do ich predpísaných rozmerov, bez zaplatenia za väčšiu batožinu vás do lietadla nepustia. V príručnej batožine (a to je ten spomínaný batoh v cene letenky) môžete mať tekutinu max. v 100 ml. priesvitných fľaštičkách zabalených v priesvitnom vrecku. Čo môže byť považované za tekutinu? –zubná pasta, šampón, krémy, opaľovací krém alebo gél, mastička, paštéta, tavený syr, džem... Výnimku tvoria dojčacie mamičky a ich deti. Čaj alebo rozrobené mlieko môžu byť aj väčšom množstve. Pri bezpečnostnej kontrole musíte na pás z batohu vyložiť zvlášť tekutiny a kozmetiku v prehľadnom vrecku a zvlášť elektroniku. Určite si na palubu lietadla neberte žiadne ostré predmety, pracovné predmety a podobne.

Po prejení kontrol sa ocitnete vo FREE-DUTY zóne plnej obchodov, reštaurácií a kaviarní.

Znova si na informačnej tabuli skontrolujte váš „čas odletu a číslo GATE“. Zistíte na smerových tabuliach kde sa váš „GATE“ nachádza a za ako dlho sa k nemu dostanete (toto všetko nájdete na tabuli), a spokojne môžete ísť nakupovať alebo len tak na kávičku, prípadne ísť do SkyLounge.

Letiskové salóniky zdarma

Čo to vlastne je? Sú to salóniky tzv. SkyLounge, ktoré vám po prejení check-in poskytujú jedlo (studené misy, obložené bagetky), nápoje (nealko + alko), oddych, sprchu v separátnej časti letiska za určitý poplatok (napr. Praha 28€, Budapešť 27€, Viedeň 39€) poviete si to je drahé, určite. No ak máte tú správnu platobnú resp. kreditnú kartu sú pre vás zdarma. Informujte so vo svojej banke na kreditné karty, ktoré obsahujú vstup do takýchto salónikov zdarma. Väčšinou všetky, len v každej banke sú iné podmienky ako kreditnú kartu získať a používať ju.

Keď ste už všetko nakúpili a zjedli choďte na svoj „GATE“, pripravte si palubné lístky, cestovné pasy, prejdete poslednou kontrolu a hup sa do lietadla. Nezabudnite že vám pred vstupom budú kontrolovať vašu batožinu, či spĺňate rozmery.

Objednávanie ubytovania

Určite sú vám všetkým známe rôzne stránky, ktoré sprostredkujú ubytovania po celom svete, napr. booking, airbnb, agoda. My to dnes skúsime ináč. Otvorte si googlemaps, do okienka zadajte „Praha ubytovanie“, vyskočí vám tabuľka - zvolte dátum. Zvoľte dátum podľa dátumu na vašej letenke a objavia sa vám ubytovania aj s cenami.



Vyberte si podľa polohy a ceny, kliknite na červenú značku. Zobrazí sa vám ubytovanie a cena za ktorú si môžete ubytovanie objednať. Znova záleží na Vás, koľko bude stáť vaše ubytovanie. Cena sa odvíja napr.: lokalita – čím ďalej od centra tým lacnejšia, počet nocí- čím dlhšie tým lacnejšie, termín- mimo sviatky určite lacnejšie, vybavenie izby čím skromnejšie tým lacnejšie.

ALEBO si napr. na booking-u (všade sa dá nastaviť slovenský jazyk) zadajte miesto pobytu vašej dovolenky, dátum.. (je tam veľa rôznych filtrov- spoločná kúpeľňa, vlastná kúpeľňa, bazén, raňajky zdarma, all inclusive, pri pláži, hotel, bungalov, hostel...) a vyberte si zo širokej ponuky poskytovateľa ubytovania. Keď si vyberiete svoje ubytovanie, porovnajte si ceny na ten istý termín aj u iných poskytovateľov (agoda, ble pillow, aibnb, hostels...). Čím dlhšie porovnávate medzi poskytovateľmi niektorý z nich podlezie cenu (tak isto ako pri letenkách využívajú vaše cookies a algoritmy ale je to naopak) a ak ste u nich zaregistrovaný, zašle vám ju na e-mail. Nie je to pravidlo, ale stáva sa to dosť často.

Couchsurfing, je to najlacnejšia forma ubytovania lebo je zdarma. Zaregistruj sa na spomínanej stránke a nájdi si ubytovanie u ľudí podobných ako ty. Ľudí ktorí cestujú, zabávajú sa a zdieľajú svoje vlastné ubytovania zdarma alebo za nejakú pracovnú činnosť u nich (najčastejšie ide o prácu v záhrade, starostlivosť o zvieratká alebo len tak aby spoznali iných ľudí).

Naše know-how pre vás.

® Spomínal som v úvode, že ako prvý pred plánovaním dovolenky si pozrieme počasie na celý rok. Kúpiť si lacnú dovolenku niekam ďaleko a tam zistiť že je práve obdobie dažďov, kedy skutočne prší celý deň alebo je obdobie hurikánov sa vám veľmi neoplatí. Počasie je však nevyspytateľné. Aj my sme zažili hurikán na Kube, mesiac pred obdobím hurikánov. Zmokli na Bali v období sezóny, kedy vôbec neprší.

® Ak budete hľadať letenky vo svojom pc alebo app denne a sledovať či ceny rastú alebo ide dole, cena leteniek sa vám určite navýši. Letecké spoločnosti využívajú algoritmy a cookies, ktoré sa ukládajú na vašom pc. Na základe vašej návštevnosti a klikaní na stránku niekoľko dní po sebe sa cena letenky pravdepodobne zvýši a váš pocit vás núti kúpiť si letenku aby nebola ešte drahšia. Stačí jeden trik, otvorte si vo svojom prehliadači „nové okno inkognito“ a hľadajte letenky v ňom. Vaše údaje sa tak nebudú



zaznamenávať. Je tu ešte jedná možnosť s používaním VPN na skrytie vašej IP adresy, ale je to trochu náročnejšie čo sa týka IT znalostí.

®Nezabudnite sa u poskytovateľov ubytovania zaregistrovať, za každé zaplatené ubytovanie získavate body, zľavy alebo raňajky zdarma.

®Dávajte si pozor akú platobnú kartu používate v zahraničí. Na Slovensku sú banky, ktoré si účtujú konverzný poplatok za zmenu € na domácu menu pri platbe kartou alebo za výber z bankomatu v zahraničí. My v zahraničí používame platobné karty Revolut banky, ktorá ponúka veľa benefitov pre cestovateľov.

®Odporúčam všetkým, ktorí cestujú po svete uzavrieť si kvalitné cestovné poistenie. Slovenské zdravotné poistenie platí len v EÚ a to iba na základné ošetrovanie. Cestovné poistenie do zahraničia vám pokryje riziká úrazov, liečby a má mnoho ďalších výhod a záruk. Stačí si len vybrať medzi poisťovňami. My máme celoročné poistenie na celý svet za 40€ a sú v tom už aj Vysoké Tatry do ktorých už dnes potrebujeteš poistenie.

®Bezpečnosť vo svete je pre nás vždy prvoradá. Neverte však médiám. Ľudia považujú svet za nebezpečný, no nie je to až také zlé, stále je to o ľuďoch. My sa riadime výlučne aktuálnymi podmienkami vstupu do krajiny, ktoré nájdeme na web stránke Ministerstva zahraničných vecí SR (<https://www.mzv.sk/cestovanie>). Nezabudnite, že podmienky vstupu do krajín sa môžu kedykoľvek zmeniť. Preto odporúčam priebežne do letu kontrolovať aktuálnu situáciu. Na tejto stránke nájdete aj zdravotné podmienky čo sa týka odporúčaných očkovaní, vízové podmienky ku vstupu do krajiny a mnoho ďalších informácií.

®Aké lieky si zobrať zo sebou? No tie, ktoré používate pravidelne, ináč sú lekárne všade. No ak sa bojíte cudzích liekov, zoberte si niečo proti horúčke, bolesti, hnačke, nevoľnosti pri cestovaní, kvapky do uší a očí, leukoplast, niečo na trávenie, panthenol, dezinfekciu na ruky, gél na štípance.

®Urobte si predbežný rozpočet aby ste si vedeli akú hotovosť si potrebujete vziať zo sebou.

®Keď cestuješ dopravným prostriedkom v ktorom je batožina uložená mimo tvoj pohľad, cestovné doklady a peňaženku maj stále u seba.

®Všetko čo máte v elektronickej podobe si vytlačte, veľa miest v batohu to nezaberie. Mňa to veľakrát zachránilo.

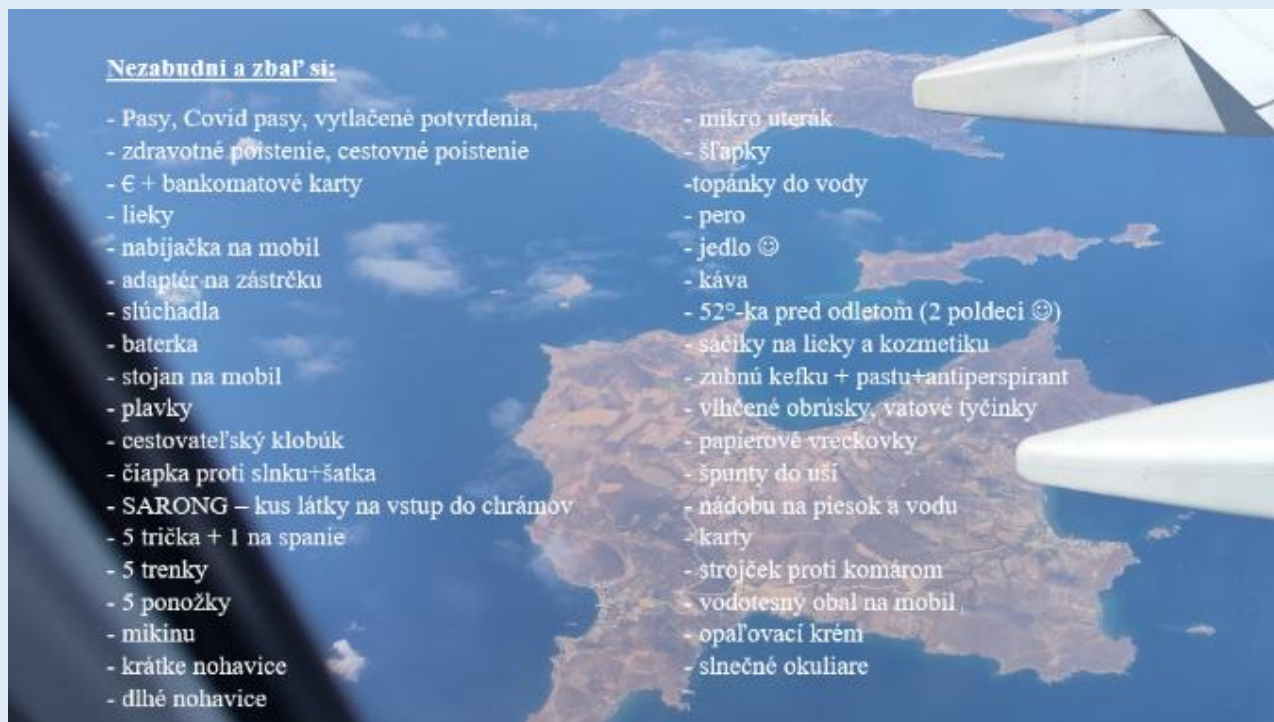
®Nikto nevie všetko, improvizujte, hľadajte odpovede a rady na nete, pýtajte sa.

®Ak cestuješ do cudziny, niekoho zo svojím cestovným plánom oboznám, stať sa môže všetko a aspoň jedna osoba vie kde si.



Balenie batožiny

Čudujte sa či nie, toto viem zbaľiť do 7 kg batohu ktorý je k letenke na palubu zdarma. :-)



Ako sa pohybovať po dovolenkovej destinácii

- naplánujte si trasy, návštevy pamiatok, múzeí, pláže ešte doma,
- urobte si nejaký orientačný plán,

Dátum	Cesta		Ubytovanie	
21.1.	Budapešť – Istanbul Istanbul – Singapur	Reservation code UV14YD		LET TK 1038 20:20-00:20 1250€ LET TK 54 01:55-17:20 (22.1.)
22.1.	Garden Bay, Marina Bay Sands		K Hotel 14 Lorong 10 Geylang, 399047 Singapur, Singapur (241,09€)	
23.1.	Čínska štvrť, Little India			
24.1.	Sentosa, Liao Fan Hawker Chan			
25.1.	Changi			
26.1.	Singapur – Bali	A5GR4D	Puri Clinton Bali Homestay Jalan Pratama No. 63., Nusa Dua, Bali, Indonesia, 80363 (100,74€)	LET Air Asia 17:50-20:35 160€
27.1.	Ubud			
28.1.	Monkey forest, Tegallalang Rice Terrace			
29.1.	Uluwatu			
30.1.	Hinduistický chrám			
31.1.				
1.2.	Bali- Kuala Lumpur	BC34PB	Regalia suites&H, No. 2, Jalan Anjung Putra, Off Jalan Sultan Ismail, Chow Kit, 50480 Kuala Lumpur, Malajzia (106,66€)	LET Air Asia 19:55-23:05 160€
2.2.	Suria KLC			
3.2.	Pavillion, Berjaya Time Square			
4.2.	Batu Caves, Bukit Bintang		WP Hotel, No 362 Jalan Tuanku Abdul Rahman, Chow Kit, 50100 Kuala Lumpur, Malajzia (75€)	
5.2.	Petronas Twins Towers			
6.2.	Kuala Lumpur – Singapur	G512JJ		LET Air Asia KUALA –SIN 12:35-13:40 74€
7.2.	Singapur -Istanbul Istanbul – Budapešť			LET TK 55 23:35-06:20 (7.2.) LET TK 1035 08:35-08.40

Letenky – 1250€
 Let. Sing-Bali – 160€
 Let. Bali – KL – 160€
 Ubyt Kuala – 75€

Ubyt. Singapur- 241,09€
 Ubyt Bali – 100,74€
 Ubyt Kual. – 106,66€
 Let. KL – Sing 74€

SPOLU: 2167,09€ /osoba-1084,-€



si sťahujete sami. Aby ste si nezahtili mobil zbytočne, mapy totiž sú často veľké, sťahujte len mapy štátov kam idete, všetko funguje off line, teda bez míňania dát,

- google maps je super, ale funguje len s dátami,

- kúpte si papierovú mapu,

- ak potrebujete šoférovať mimo EU vybavte si medzinárodný vodičský preukaz za 6,50€ + foto, vydajú ho vám na polícii, podľa Viedenského dohovoru platnosť na 3 roky

- cestovné poriadky do celého sveta nájdete v app ROME2RIO, to znamená, že doma si viete naplánovať presuny loďami, vlakmi, autobusmi, metrom kam potrebujete. Stačí zadať odkiaľ a kam, nájde vám to najlepšie trasy, cenu, čas prepravy a kde si kúpite lístok.

Nikde sa nedohovorím.

No tak tu máte problém. Ak chcete ísť do sveta, aspoň nejaké základy musíte mať. Riešite to samoštúdiom napr. na Duolingo, ktoré je zdarma. Pozerajte anglické filmy so slovenskými titulkami. Nájdite na youtube najčastejšie cestovateľské frázy. Kúpte si knihy alebo absolvujte jazykový kurz.

Nezabudnite že svetový jazyk nie len angličtina ale je ich viac napr.: ruština, španielčina.... .

Ak na to nemáte bunky, **NAJLEPŠÍ** pomocník je predsa len google translator, ktorý vám všetko preloží. Dokonca aj hovorené slovo do jazyka aký potrebujete. Jediná nevýhoda – musíte mať predplatené dáta alebo pripojenie na WIFI.

Naučte sa aspoň niekoľko základných fráz, ahoj, dovidenia, pekný deň, koľko to stojí. Nebojte sa vyskúšať metódu „ukážem to rukami nohami“.

Alexander a Katka

Kontakt:

www.chodkamchces.sk

e-mail: chodkamchces@gmail.com

tel: +421 948 200555